

AUSBILDUNGSNACHWEIS / BOGENSCHIESSBUCH


VON _____

[MMXV]



AUSBILDUNGSNACHWEIS / BOGENSCHIESSBUCH

[MMXV]



[Lichtbild]

Name: _____

Alter | Geburtsdatum: _____

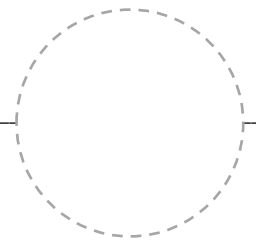
Geburtsort: _____

Verein: _____

Eintritt am: _____

ausgestellt am: _____

Stempel und Unterschrift von
*bogensport-schnuppern.de**



Unterschrift des Schützen/der Schützin

Persönliches / Notizen

*stellvertretend für KFS (cfr. <http://bogensport-schnuppern.de/kfs-system/>)



Bogen | Zubehör | Einstellungen [I]

[(✓ subpoints) / (* subpoints)]

Bogen: Compound Recurve

Größe: Recurve 54 64 66 68 70

Compound _____

Griffstück: Marke | Typ: _____

Pfeilaufgabe: _____

Button: _____

Wurfarme: Marke | Typ: _____

Zuggewicht: _____

Auszugslänge: _____

**Sehne
| Kabel:**

Material: _____

Strangzahl: _____

Machart: _____

Standhöhe: _____

Tiller: _____



Bogen | Zubehör | Einstellungen [II]

[(✓ subpoints) / (✗ subpoints)]

Stabilisation: Monostabi-Typ: _____

Länge: _____

Tunerabstand: _____

Spinne: _____

Seitenstabi-Typ: _____

Besonderheiten: _____

Zubehör: Tap: _____

Release: _____

Finger/Armschlinge: _____

Sonstiges: _____



Bogen | Zubehör | Einstellungen [III]

(✓ subpoints) / (* subpoints)

Visier und Einstellung:

Marke | Typ: _____

Scope | Typ: _____

Linse | Vergrößerung: _____

Skala:	5 m	10 m	15 m
	18 m	20 m	25 m
	30 m	35 m	40 m
	45 m	50 m	55 m
	60 m	70 m	90 m

Bemerkungen: _____



Gruppierungscheck | Pfeile

[(✓ subpoints) / (* subpoints)]

Pfeile: Marke: _____

Spinewert: _____

Länge: _____

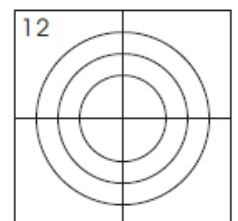
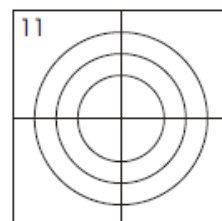
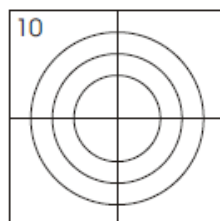
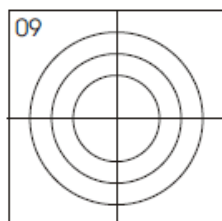
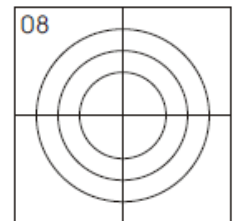
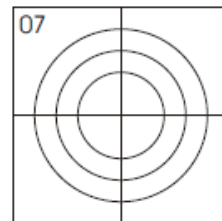
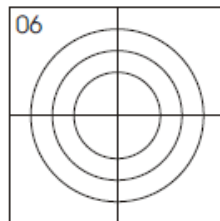
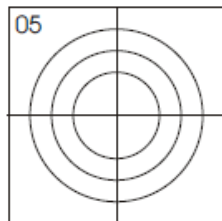
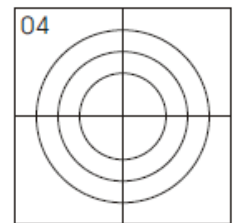
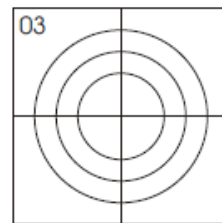
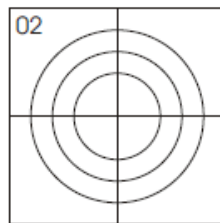
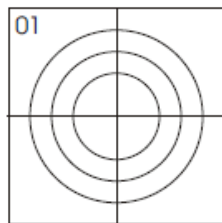
Spitzen | Gewicht: _____

Befiederung: _____

Nocken: _____

Bemerkungen: _____

Auflage | Entfernung _____





MT 23" / 25"	WA 66"/68"/70"	Bogen-Sehne Körpergröße	Für Auszugsgewicht	Empf. Spannhöhe	Sonstige Einstellungen
23"	66"	64" 150-165 cm	< 27 lbs	19,7 - 22,9 cm 7 3/4 - 9"	Tiller = Abstand zur Sehne am Auslass des OWA ca. 5-8 mm mehr als UWA
23"	68"	66" 160-185 cm		20,3 - 23,5 cm 8 - 9 1/4"	
25"	66"				
23"	70"	68" 160-185 cm	27 - 30 lbs	21 - 24,1 cm 8 1/4 - 9 1/2"	Nockpunkt- überhöhung ca. 12 - 13 mm über Pfeilaufgabe (Verlängert bis zur Sehne)
25"	68"				
25"	70"	70" > 185 cm	> 30 lbs	21,6 - 24,8 cm 8 1/2 - 9 3/4"	

Trefferlage	Fehler	Abhilfe
	Nock zu hoch	Nock tiefer
	Nock zu tief	Nock höher
	Pfeil zu weich	Button härter, Button vorschrauben (Pfeilversatz vergrößern), leichtere Spitzen, dickere Sehne, Zuggewicht kleiner, härterer Pfeil (Spinewert kleiner).
	Pfeil zu steif	Button weicher, Button zurückschrauben (Pfeilversatz verringern), schwerere Spitzen, dünnere Sehne, Zuggewicht größer, weicherer Pfeil (Spinewert größer).

Zuggewichtsangaben (1 lbs (#) ca. 450 g) beziehen sich auf 28" Auszugslänge. Pro Zoll mehr Auszug erhöht sich das Zuggewicht um ca. 10% oder verringert sich bei weniger Auszugslänge. Bei gleichem Zuggewicht und gleicher Auszugslänge aber längeren Wurfarmen verliert der Pfeil an Geschwindigkeit



Trainingsprotokoll

[(✓ subpoints) / (* subpoints)]

Datum: _____

Ort: _____

Entfernung | Auflage: _____

PLATZ:

Wetter: sonnig
 bewölkt
 bedeckt
 schwül
 Regen
 Nieselregen

Temperatur: heiß
 kalt
 angenehm

Wind: kein Wind
 leichter Wind
 starker Wind

Zeitraum: Früh
 Vormittags
 Mittags
 Nachmittags
 Abends

Bemerkung: _____

HALLE:

Licht: gut
 schlecht

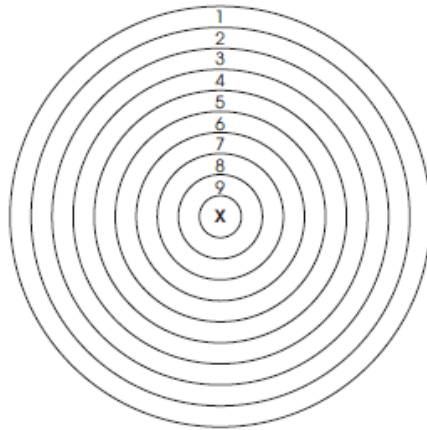
Temperatur: heiß
 kalt
 angenehm

Bemerkung: _____

Übertrag in: iArcheryScores

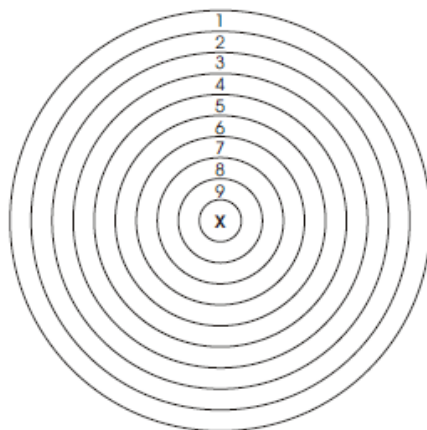


Trefferlage



1. Durchgang					
3					
6					
9					
12					
15					
18					
21					
24					
27					
30	←				
33					
36					
Summe					
Treffer			10er	9er	

Trefferlage



2. Durchgang					
3					
6					
9					
12					
15					
18					
21					
24					
27					
30	←				
33					
36					
Summe					
Treffer			10er	9er	



Turnierprotokoll

(✓ subpoints) / (* subpoints)

Datum: _____

Art des Turniers: _____

Ort: _____

Entfernung | Auflage: _____

Ergebnis und Platz: _____

Unterschrift Kampfrichter: _____

[Abzeichen |
Orden | Aufkleber]

PLATZ:

Wetter: sonnig
bewölkt
bedeckt
schwül
Regen
Nieselregen

Temperatur: heiß
kalt
angenehm

Wind: kein Wind
leichter Wind
starker Wind

Zeitraum: Früh
Vormittags
Mittags
Nachmittags
Abends

HALLE:

Licht: gut
schlecht

Temperatur: heiß
kalt
angenehm

Übertrag in: iArcheryScores



Gürtprüfung gemäß KFS - Ausbildung zum Gelbgurt

[(✓ subpoints) / (* subpoints)]

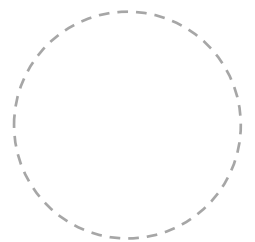
INHALTE	DATUM	TRAINER
Stand und Haltung		
Bogenhand, Zughand und Vorauszug		
Endauszug und Anker		
Lösen, Nachhalten und Analyse		
Kenntnisse der Sicherheitsregeln		
Kenntnisse der 8 Elemente		

PRÜFUNG: _____

DATUM: _____

PRÜFER: _____

Stempel KFS





Gurtprüfung gemäß KFS - Ausbildung zum Orangegurt

[(✓ subpoints) / (* subpoints)]

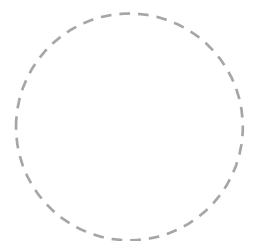
INHALTE	DATUM	TRAINER
Stand und Haltung		
Bogenhand, Zughand Vorauszug und Endauszug mit Rückenspannung		
Anker		
Lösen aus der Rückenspannung, Nachhalten und Analyse		
Sehnenschatten finden (Recurve)		
Kenntnisse der Teile des Bogens		

PRÜFUNG: _____

DATUM: _____

PRÜFER: _____

Stempel KFS





Gurtprüfung gemäß KFS - Ausbildung zum Grüngurt

[(✓ subpoints) / [(* subpoints)]

INHALTE	DATUM	TRAINER
Auf die Klickerspitze ziehen		
Rückenzug durch den Klicker		
Auslösen des Schusses durch Klickerimpuls		
Zielen		
Sichers Treffen		
	Auf 10 m	
	Auf 18 m	
	Auf 25 m	
	Auf 30 m	
Einstellen Standhöhe, Nockpunkt, Visier		
Vereinsinterne Vorprüfung		

PRÜFUNG: _____

DATUM: _____

PRÜFER: _____

Stempel KFS

